

# Boucle autour du parc du Château de Rambouillet



Une randonnée proposée par Julie\_sb

Une petite promenade agréable pour découvrir les alentours du Château de Rambouillet, son parc, ses jardins mais également les sites annexes à visiter comme la Bergerie. Une balade qui peut facilement intégrer des parenthèses touristiques pour toute la famille.

Attention ! Avant de vous lancer, vérifiez les horaires d'ouverture du parc du Château de Rambouillet, susceptibles de variations suivant les saisons.



<b>Durée :</b>	2h10	<b>Difficulté :</b>	Facile
<b>Distance :</b>	7.29km	<b>Retour point de départ :</b>	Oui
<b>Dénivelé positif :</b>	31m	<b>Moyen de locomotion :</b>	A pied
<b>Dénivelé négatif :</b>	33m	<b>Commune :</b>	Rambouillet (78120 78125)
<b>Point haut :</b>	174m		
<b>Point bas :</b>	147m		

## Description

Démarrer depuis le parking de la Mairie de Rambouillet, mitoyen du château de Rambouillet.

**(D/A)** Se diriger vers l'entrée du château sans s'y engager, puis lui tourner le dos et s'engager dans l'allée bordée d'arbres (voie communale des gardes).

**(1)** Laisser le canal qui borde les jardins du Château de Rambouillet et poursuivre tout droit sur l'allée. Au bout de 300m, obliquer vers la gauche et tourner ensuite à gauche pour rejoindre l'Allée des Veuves.

**(2)** S'engager dans le 1er petit sentier à droite et rejoindre la route de la ferme qui mène à l'Étang de la Faisanderie.

**(3)** Juste après l'étang, vous apercevez la Bergerie Nationale et son musée que vous pouvez visiter.

**(4)** Revenir sur ses pas et juste avant la route de la ferme, s'engager dans le sentier à droite qui longe la maison forestière du Corps de Garde et vous mène à l'entrée de la Laiterie de la Reine.

**(5)** Traverser la route de Guéville (GR®1) et se diriger, à droite, vers l'entrée du Jardin Anglais.

**(6)** Si celui-ci est fermé, il est néanmoins possible de le contourner. À l'intérieur du jardin, suivre le sentier qui serpente entre la route de Guéville sur la droite et la rivière Guéville sur la gauche. Traverser cette dernière via le petit pont et prolonger la promenade le long de la rivière jusqu'au sentier à 90° montant vers la gauche. En poursuivant tout droit, vous arrivez à l'Ermitage **(7)**, puis au Tapis Vert permettant d'accéder à une belle vue sur le Château de Rambouillet.

**(8)** Reprendre le sentier dans le jardin anglais qui rejoint le restant du parc du Château de Rambouillet et continuer tout droit (GR®655) en longeant l'Île aux Poules. Contourner le Rondeau puis traverser les parterres en se dirigeant vers le château. Obliquer juste avant pour sortir à droite et rejoindre le parking de la Mairie de Rambouillet **(D/A)**.

## Informations pratiques

Attention aux horaires d'ouverture des lieux touristiques à visiter comme du parc du Château de Rambouillet.

## A proximité

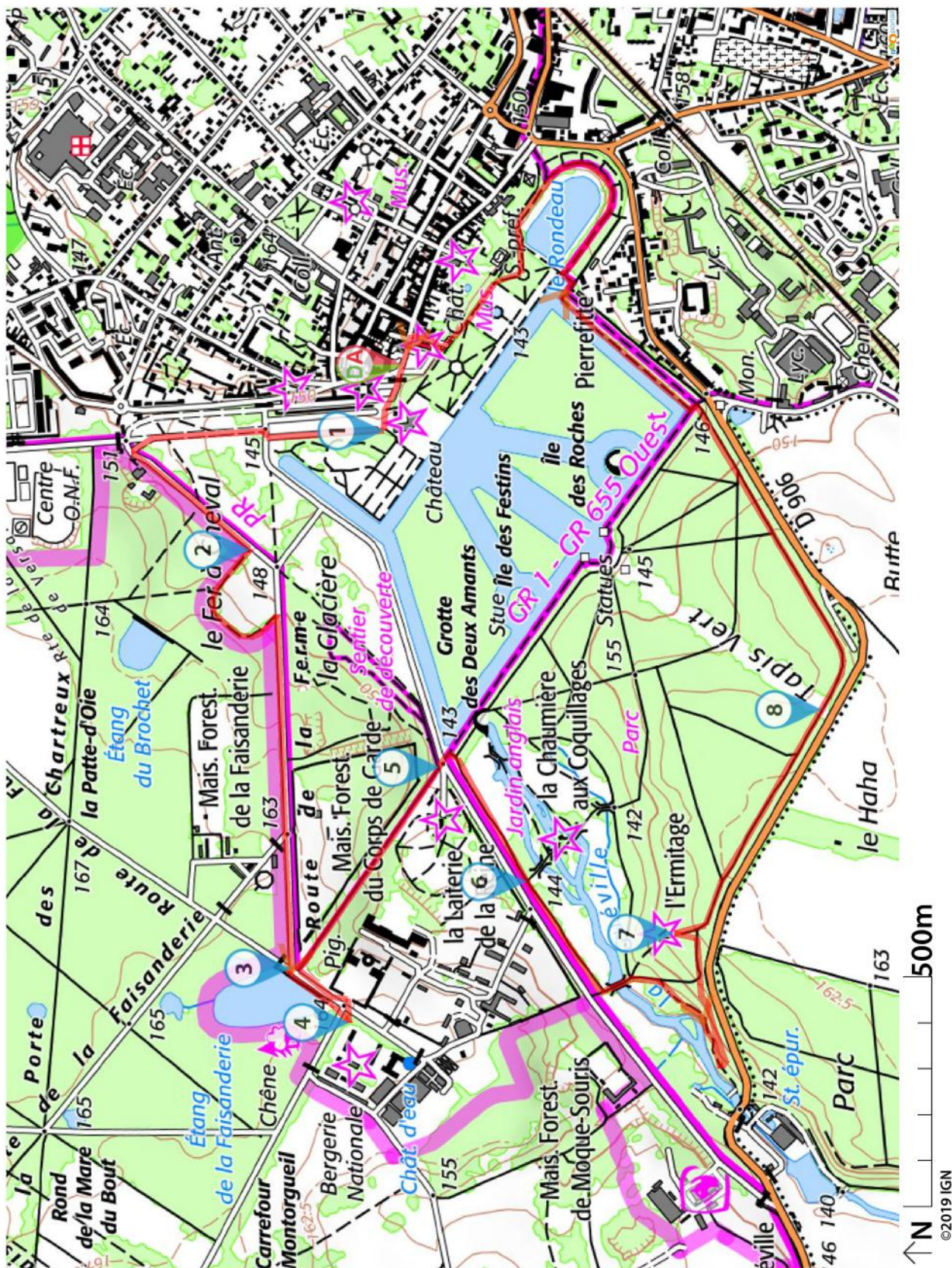
À visiter

- Château de Rambouillet.
- Ferme de la Bergerie Nationale.

- Laiterie de la Reine / Chaumière aux Coquillages.
- Grotte des Deux Amants.

Donnez-nous votre avis sur : <https://www.visorando.com/randonnee-boucle-autour-du-parc-du-chateau-de-ramb/>

Téléchargez l'application Visorando pour suivre cette randonnée



Visorando et l'auteur de cette fiche ne pourront pas être tenus responsables en cas d'accident survenu sur ce circuit.



# LA CHARTE

**Visorando**  
Préparer et partager ses randos

du *visorandonneur*

## Préparation de sa randonnée



### BIEN CHOISIR SA RANDONNÉE

en fonction de sa durée, et de sa difficulté, en fonction de ses compétences et de sa condition physique.



### CONSULTER LA MÉTÉO

et se renseigner sur les particularités du site : neige, température, horaires et coefficient des marées, vent, risque d'incendie...



### S'ÉQUIPER EN CONSÉQUENCE

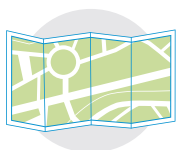
équipement particulier, moyen d'alerte, trousse à pharmacie, vêtements... et prendre de quoi boire et s'alimenter.



### PRÉVENIR

au moins une personne du projet de randonnée.

## Comportement pendant la randonnée



### RESTER SUR LES SENTIERS

(sauf cas exceptionnel).




### RESPECTER

les cultures et les prairies, ne pas cueillir ou ramasser les fruits.



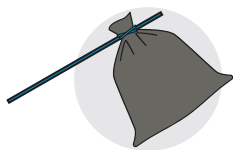
### RESPECTER LES INTERDICTIONS

propres au site : ne pas cueillir, ne pas faire de feu, ne pas camper...



### REFERMER

les clôtures et barrières après les avoir ouvertes, demeurer prudent en cas de troupeau et s'en écarter.



### RAMENER SES DÉCHETS

ne pas laisser de traces de son passage.



### ÊTRE DISCRET

respectueux et courtois vis à vis des autres usagers.



### GARDER LA MAÎTRISE DE SON CHIEN

le tenir attaché, l'avoir auprès de soi à chaque croisement d'autres usagers, pouvoir le rappeler à tout moment. Randonner avec son chien est à proscrire en présence de troupeaux.



### LA NATURE EST UN MILIEU VIVANT

qui évolue avec le temps, randonner c'est partir à l'aventure avec les risques qui y sont liés. Savoir renoncer et faire demi-tour est aussi un geste responsable.

**Qu'il soit privé ou public**, vous randonnez toujours sur un terrain ne vous appartenant pas, particulièrement s'il est privé, les propriétaires autorisent (généreusement, gracieusement ou aimablement) le passage.

**Merci de ne pas poursuivre en justice en cas d'accident ceux chez qui vous randonnez au risque de se voir interdire ce loisir; mais vous pouvez signaler tout risque rencontré.**